


TOMATA PRUNA DE LA POBLA DE SEGUR



Nom científic: *Solanum lycopersicum*

Origen: La Pobla de Segur

És una tomata de penjar de color vermell. És petita i té forma de pruna allargada. La planta és molt productiva, fructifica en carrassos molt nombrosos. Es a dir, que quan la tomaquera treu fruits, surten molts grups de tomates pruna.

Té una textura consistent i carnosa i un gust molt dolç. La pell de la tomata és dura.

Es fa servir per sucar, i també per posar a les amanides.



50 llavors
aprox.

La Pobla de Segur
Pallars Jussà

KM 0

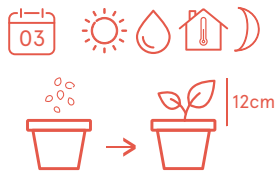
CONSERVAR EN UN LLOC SEC I FRESC.

COM PLANTAR LES LLAVORS?

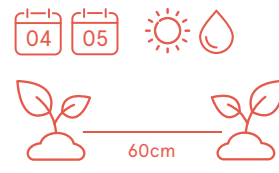
Llegenda:

- Mes de l'any
- Necessita llum solar
- Guardar a dins de casa
- Necessita aigua
- Conservar en un lloc fresc
- Evitar la llum solar
- Conservar en un lloc sec
- Sembrar en lluna creixent


1 Preparar el planter.



2 Transplantar-lo a l'hort.



3 Emparrar les tomateres.



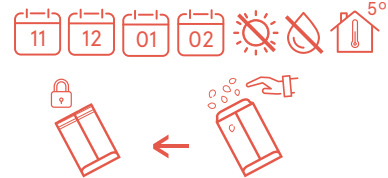
4 Collir les tomates.



5 Deixar assecar la llavor.



6 Guardar la llavor.



El projecte Llavors d'Oportunitats



Llavors d'Oportunitats és un projecte d'agricultura social impulsat per la cooperativa Alba Jussà. Amb aquest projecte volem recuperar i preservar les llavors de varietats d'horta cultivades en petits horts particulars pels padrins i padrines del Pallars Jussà.

Des del nostre hort situat a Tremp tornem a cultivar les llavors i n'extraïem les noves per vendre-les i promoure el seu cultiu arreu del territori.

A partir d'aquest projecte de treball amb la terra i des d'Alba Jussà, promovem la inserció laboral de persones vulnerables amb dificultat d'accés al treball, i les acompanyem perquè assoleixin els seus desitjos i il·lusions amb una visió inclusiva i comunitària.